



[www.ekos.com](http://www.ekos.com)

## **POINTS DE VUE DES CANADIENS SUR LA COUVERTURE DES MÉDICAMENTS D'ORDONNANCE**

[Ottawa – 22 mai 2013] – Selon un nouveau sondage commandé par la Coalition canadienne de la santé (CCS) et la Fédération canadienne des infirmières/infirmiers (FCSI), les Canadiens sont majoritairement d'avis que l'accès aux médicaments d'ordonnance devrait dépendre des besoins médicaux des malades et qu'ils sont, pour la plupart, en faveur d'un régime d'assurance-médicaments universel afin que tous les citoyens puissent se procurer les médicaments d'ordonnance que nécessitent leurs besoins médicaux. La CCS et la FCSI ont confié aux Associés de recherche EKOS le soin de mener auprès des Canadiens et Canadiennes un sondage d'opinion touchant la couverture des médicaments d'ordonnance au Canada. Le sondage a été réalisé en ligne auprès de 1041 répondants répartis dans l'ensemble du Canada. Le travail sur le terrain s'est déroulé du 2 au 8 mai 2013.

D'après les résultats du sondage, la plupart des Canadiens ont dépensé moins de 1000 \$ en médicaments d'ordonnance dans la dernière année, bien qu'une assez importante minorité (21 %) ait indiqué avoir payé 1000 \$ ou plus pour des ordonnances. Les personnes de 45 ans et plus sont particulièrement susceptibles d'affirmer qu'elles ont dépensé 1000 \$ en médicaments d'ordonnance.

Invités à dire si, au cours des cinq dernières années, il leur est arrivé de ne pas faire remplir une ordonnance à cause du coût, la plupart des Canadiens (76 %) répondent que non. Cela s'est cependant produit pour une minorité importante d'entre eux (23 %), en particulier chez ceux dont le ménage gagne moins de 20 000 \$ par année (49 %), ceux qui n'ont pas terminé l'école secondaire (32 %) ainsi que les citoyens de la Colombie-Britannique (32 %).

Quant à savoir ce qu'ils pensent de l'accès aux médicaments d'ordonnance, une nette majorité de Canadiens (78 %) affirme que l'accès aux médicaments d'ordonnance devrait dépendre des besoins médicaux des gens. Ils ne sont qu'un sur dix à trouver que l'accès aux médicaments d'ordonnance devrait dépendre de la couverture prévue par leur régime provincial (ou territorial) et celui de leur employeur (10 %) ou de la capacité de payer du patient (8 %). Les répondants de la Colombie-Britannique (84 %) et de l'Ontario (81 %) ont particulièrement tendance à penser que l'accès aux médicaments d'ordonnance devrait dépendre des besoins médicaux des gens.

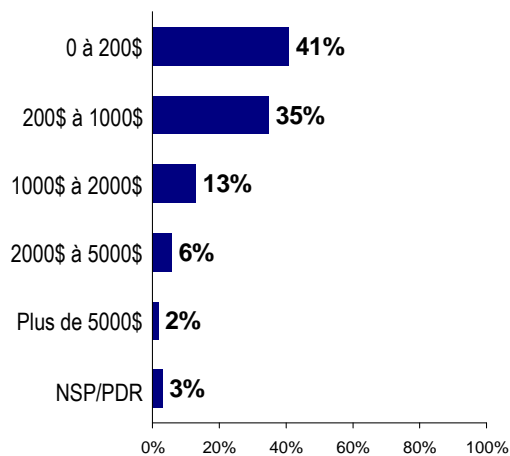
On a d'abord informé les répondants du fait qu'en moyenne, le prix des médicaments d'ordonnance est plus élevé au Canada que dans tout autre pays industrialisé, mis à part les États-Unis. On leur a ensuite demandé s'ils seraient en faveur de l'achat en vrac de médicaments, conjugué à des négociations serrées avec les compagnies pharmaceutiques pour faire baisser les prix. Huit Canadiens sur dix (82 %) sont en faveur de cette idée à laquelle seulement 5 % sont opposés (13 % restent indécis). Les plus en faveur sont les personnes de 65 ans et plus (89 %) et les hommes (88 %).

Enfin, invités à dire s'ils sont en faveur d'un régime d'assurance-médicaments universel afin que tous les Canadiens puissent obtenir les médicaments d'ordonnance dont ils ont besoin, plus des trois quarts (78 %) approuvent cette idée et ils sont moins d'un sur sept (14 %) à s'y opposer (8 % sont indécis). Les plus en faveur se trouvent en Colombie-Britannique (83 %), parmi les personnes à revenu moyen (dont le revenu annuel du ménage se situe entre 40 000 \$ et 60 000 \$ - 84 %) et parmi les personnes qui n'ont pas dépassé l'école secondaire (82 %).

## Faits saillants

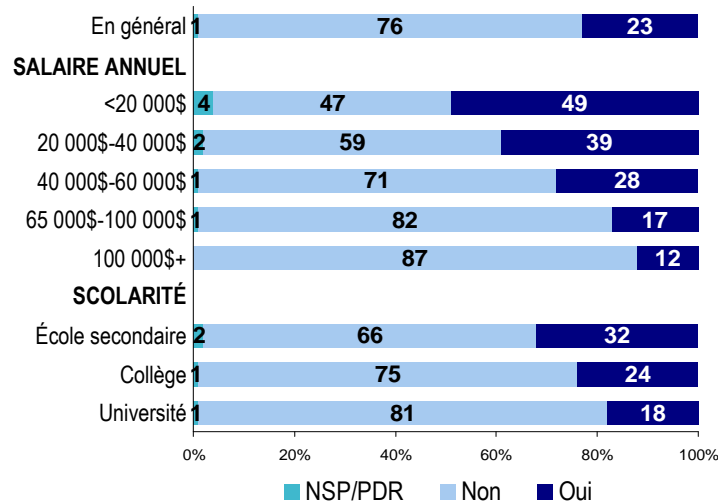
### Somme payée pour les médicaments d'ordonnance

«Combien avez-vous payé en médicaments d'ordonnance pour vous-même et votre famille dans la dernière année?»



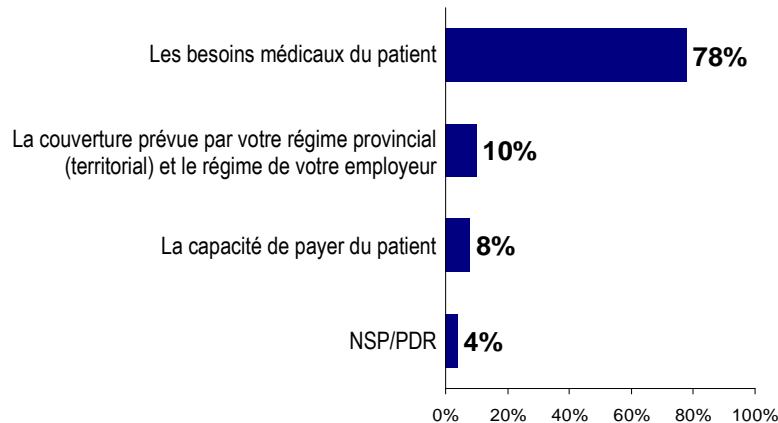
## Incapacité de payer pour une ordonnance

«Au cours des 5 dernières années, vous est-il arrivé de décider de ne pas faire remplir une ordonnance à cause du coût?»



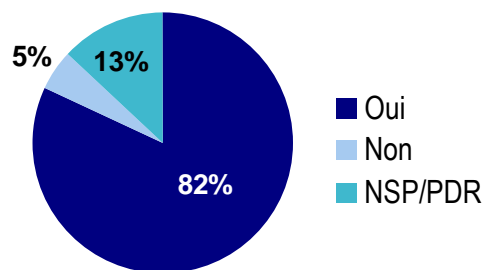
## Points de vue sur l'accès aux médicaments d'ordonnance

«Vu la diversité des régimes d'assurance-médicaments publics et privés, les Canadiens n'ont pas tous accès aux mêmes médicaments d'ordonnance pour traiter un même problème médical. Lequel des énoncés suivants reflète le mieux votre point de vue. L'accès des médicaments d'ordonnance devrait être basé sur...?»



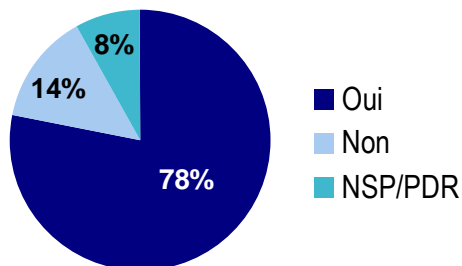
## Appui à l'achat en vrac de médicaments

«Le prix des médicaments d'ordonnance est, en moyenne, plus élevé au Canada que dans tout autre pays industrialisé, sauf aux États-Unis. Seriez-vous en faveur de l'achat en vrac de médicaments conjugué à des négociations serrées avec les compagnies pharmaceutiques pour faire baisser les prix?»



## Appui à un régime d'assurance-médicaments universel

«Êtes-vous en faveur d'un régime d'assurance-médicaments universel afin que tous les Canadiens aient accès aux médicaments d'ordonnance dont ils ont besoin? Ce serait la même couverture que pour les hôpitaux et les médecins.»



## Méthodologie :

Le sondage a été effectué uniquement en ligne auprès du panel de recherche *Probit*, exclusif à EKOS. Notre panel est représentatif de toute la population canadienne (abonnée à Internet, au téléphone fixe ou au téléphone cellulaire), ses membres sont recrutés au hasard (autrement dit, leur recrutement est aléatoire, ils ne s'offrent pas eux-mêmes à faire partie de notre panel) et l'échantillonnage est à probabilités égales. Tous les répondants de notre panel sont recrutés au téléphone au moyen de la composition aléatoire et leur confirmation est assurée par des enquêteurs. À l'encontre des panels en ligne auxquels on peut choisir d'adhérer, *Probit* permet d'estimer les marges d'erreur. Nous croyons avoir le seul panel en ligne probabiliste au Canada.

Pour le présent sondage, le travail sur le terrain s'est déroulé du 2 au 8 mai 2013. Nous avons obtenu en tout les réponses d'un échantillon aléatoire de 1041 Canadiens et Canadiennes âgés de 18 ans et plus. La marge d'erreur associée à l'ensemble de l'échantillon est de  $\pm 3,1$  points de pourcentage, 19 fois sur 20. Le sondage a été mené en ligne.

Il est à noter que la ventilation des résultats (selon, par exemple, la région, le sexe, l'âge et le niveau de scolarité) accroît la marge d'erreur. Toutes les données ont été pondérées statistiquement afin que la composition des échantillons reflète la population réelle du Canada d'après les données de recensement.